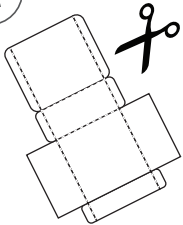
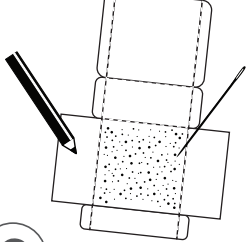


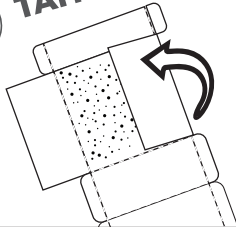
1 LEIKKAA



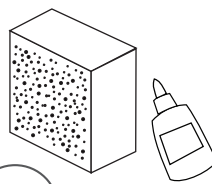
2 KORISTELE




3 TAITTELE



4 LIIMAA & KOKOA



5 VALAISE



Muotoile oma valaisin ja tule osaksi **VALOVOIMA**-valoteosta lauantaina 16.11.2024 kello 17 Piispanpuistoon!

Seuraa **Muotoiluakatemiaa** somessa



Valaise puhelimen taskulampulla tai pienellä led-valolla

Kokeile valmistaa valaisin erilaisista materiaaleista.
Hyödynnä kaavaa tai muotoile itse!